
熊本大学病院

形成外科専門研修プログラム

(目 次)

1. 熊本大学病院形成外科専門研修プログラムについて
2. 形成外科専門研修はどのように行われるのか
3. 専攻医の到達目標（習得すべき知識・技能・態度など）
4. 各種カンファランスなどによる知識・技能の習得
5. 学問的姿勢について
6. 医師に必要なコアコンピテンシー，倫理性，社会性などについて
7. 施設群による専門研修プログラムおよび地域医療についての考え方
8. 専門研修プログラムの施設群について
9. 施設群における専門研修コースについて
10. 専門研修の評価について
11. 専門研修管理委員会について
12. 専門医の就業環境について
13. 専門研修プログラムの改善方法
14. 修了判定について
15. 専攻医が専門研修プログラムの修了に向けて行うべきこと
16. Subspecialty 領域との連続性について
17. 形成外科研修の休止・中断，プログラム移動，プログラム研修の条件
18. 専門研修プログラム管理委員会
19. 専門研修指導医
20. 専門研修実績記録システム，マニュアル等について
21. 研修に対するサイトビジット（訪問調査）について
22. 専攻医の採用と修了



1. 熊本大学病院形成外科専門研修プログラムについて

1) 形成外科について

形成外科は、機能はもとより形態解剖学的に正常（美形）にし、外見と機能の回復をはかる外科です。広い意味で外科学に属する分野ですが、特に、なんらかの原因で失われた組織や臓器を「造る外科（再建外科）」としてほかの外科と異なる特徴があります。

形成外科の歴史は古く、紀元前 6～7 世紀のインドで鼻削ぎの刑を受けた人に対する造鼻術（インド法）が報告されています。我が国では第 1 回日本形成外科学会総会が 1958 年 11 月に開催され、その後 1960 年 1 月に東京大学病院に形成外科診療科が設立され、現在半世紀を経過した若々しい外科学分野です。形成外科は良くも悪くも「若い」診療科です。診療指針やガイドラインが整備されていない対象疾患が比較的多くありますが、このことは日々新しい診療概念が開発されていることを意味しています。形成外科の学会では、毎回数多くの新しい治療法（手術法や再生医学的治療法など）が報告されており、自由闊達な討論が行われています。

2) 熊本大学病院形成外科専門研修プログラムの目的

熊本大学病院形成外科専門研修プログラムでは、医師として必要な基本的診断能力（コアコンピテンシー）と形成外科領域の専門的能力，社会性，倫理性を備えた形成外科専門医を育成することを目的としています。

長期間熊本県の施設を基幹施設とした形成外科研修プログラムは存在しなかったこともあり、熊本県は形成外科過疎地域となっています。本プログラムは、熊本県のこれからを担う形成外科医師を育てる医育機関としての目的を持っています。

3) 形成外科専門医の使命

形成外科専門医は、形成外科領域における幅広い知識と練磨した技術を習得することはもちろん、同時に医学発展のための研究マインドを持ち、社会性と高い倫理性を備えた医師となり、標準的医療を安全に提供し国民の健康と福祉に貢献できるように自己研鑽する使命があります。

上記目的と使命が達成できるように、専門研修プログラムでは基幹施設と連携施設の病院群で指導医のもとに研修が行なわれます。専門研修プログラムでは良性・悪性腫瘍、難治性潰瘍、外傷、先天異常、癬痕・癬痕拘縮・ケロイド、炎症・変性疾患、美容外科などについて研修することができます。

研修の一部には大学院を組み入れることもできます。また、Subspecialty 領域専門医の研修準備をすることもできるよう配慮しています。更に、専門研修プログラムでは医師としての幅が広げられるよう、臨床現場から見つけ出した題材の研究手法，論理的な考察，統計学的な評価，論文にまとめ発表する能力の育成を行います。専門研修プログラム終了後には専門知識と診療技術を習得し，他の診療科とのチーム医療を実践できる能力を備えるとともに社会性と高い倫理性を持った形成外科専門医となります。

2. 形成外科専門研修はどのように行われるのか

1) 研修段階の定義

- 形成外科専門医は、初期臨床研修の 2 年間と専門研修（後期研修）の 4 年間の合計 6 年間の研修で育成されます。
- 初期臨床研修 2 年間に自由選択により形成外科研修を選択することができますが、この期間をもって全体での 6 年間の研修期間を短縮することはできません。
- 専門研修の 4 年間で、医師として倫理的・社会的に基本的な診療能力を身につけると、日本形成外科学会が定める「形成外科領域専門研修カリキュラム」にもとづいて形成外科専門医に求められる専門技能の修得目標を設定します。それぞれの年度の終わりに達成度を評価したのち、専門医として独立し医療を實踐できるまでに実力をつけていくように配慮します。具体的な評価方法は後の項目で示します。
- 熊本大学病院形成外科研修プログラムでは専門研修期間中に大学院へ進むことも可能です。社会人コースを選択して、臨床に従事しながら臨床研究を進めるのであれば、その期間は専門研修として扱われます。大学院時の研修期間の認定については後述します。
- **Subspecialty** 領域専門医によっては、形成外科専門研修を修了し専門医資格を修得した年の年度初めに遡って、**Subspecialty** 領域研修の開始と認める場合があります。
- 専門研修プログラムの終了判定には、経験症例数が必要です。日本形成外科学会専門医制度が定める研修カリキュラムに示されている研修目標および経験すべき症例数を参照してください。（「形成外科研修の必要症例一覧表」を参照、Ⅰ～Ⅷの大項目ごとの症例数は必須、小項目の症例数は目標数）

形成外科領域専門研修における必要経験症例一覧

経験症例数 経験執刀数

I 外傷	60	10	上肢・下肢の外傷、外傷後の組織欠損(2次再建)、顔面骨折、顔面軟部組織損傷、頭部・頸部・体幹の外傷、熱傷・凍傷・化学損傷・電撃傷、など
II 先天異常	15	4	頸部の先天異常、四肢の先天異常、唇裂・口蓋裂、体幹(その他)の先天異常、頭蓋・顎・顔面の先天異常、など
III 腫瘍	90	18	悪性腫瘍、腫瘍の続発症、腫瘍切除後の組織欠損(一次・二次再建)、良性腫瘍、など
IV 瘢痕・瘢痕拘縮・ケロイド	15	3	肥厚性瘢痕・ケロイド、瘢痕拘縮
V 難治性潰瘍	25	3	褥瘡、その他の潰瘍(下腿・足潰瘍を含む)、など
VI 炎症・変性疾患			顔面神経麻痺、手足の炎症・変性疾患、
VII その他			その他(眼瞼下垂、腋臭症、など)
VI VII合わせて	15	2	
VIII 美容外科			手術、処置(非手術、レーザーを含む)
指定症例の総計	220	40	
自由選択枠	80	40	
総合計症例数	300	80	

2) 年次毎の専門研修計画

専攻医の研修は毎年の達成目標と達成度を評価しながら進められます。以下に年次毎の研修内容・修得目標の目安を示します。

- ・ 専門研修 1 年目 (SR1) では、一般的な医師としての基本的診療能力、および形成外科の基本的知識と基本的技能の修得を目標とします。具体的には、医療面接・記録を正しく行うこと、診断を確定させるための検査を行うこと、局所麻酔方法、外用療法、病変部の固定方法、理学療法処方を行うことなどを正しく行えるようになることを目標とします。さらに、学会・研究会への参加などを通して自発的に専門知識・技能の修得を図ります。
- ・ 専門研修 2 年目 (SR2) では、専門研修 1 年目研修事項を確実にこなせることを前提に、形成外科の手術を中心とした基本的技能を身につけていきます。研修期間中に 1) 外傷, 2) 先天異常, 3) 腫瘍, 4) 瘢痕・瘢痕拘縮・ケロイド, 5) 難治性潰瘍, 6) 炎症・変性疾患などについて基本的な手術手技を習得します。
- ・ 専門研修 3 年目 (SR3) では、マイクロサージャリーなどのより高度な技術を要する手術手技を習得します。また、学会発表や論文作成を行うための基本的知識を身につけます。
- ・ 専門研修 4 年目 (SR4) では、3 年目までの研修事項をより深く理解し、自分自身が主体となって治療を進めていけるようにします。さらに、再建外科医として他科医師と協力の上、治療する能力を身につけます。また、運動能力などのリハビリテーションを他の医療従事者と協力の上、指示・実践する能力を習得します。

4) 研修の週間計画および年間計画

基幹施設（熊本大学病院 形成再建科）での週間スケジュールの概略は以下の通りです。

- 【月曜日】 午前：手術、外来診療
午後：手術、病棟診療グループカンファランス
- 【火曜日】 午前：抄読会、病棟回診、形成再建科・皮膚科合同カンファランス、術後検討会
午後：病棟診療（ときに手術）
- 【水曜日】 午前：外来
午後：病棟業務
- 【木曜日】 午前：外来診療、手術
午後：病棟診療
- 【金曜日】 午前：手術、外来診療
午後：手術、病棟診療

※ 病棟診療グループカンファランスでは、入院患者の経過を上級医に報告し、診療方針などの確認や、新規入院患者の術式に関する検討を行います。

- ※ 形成再建科・皮膚科合同カンファランスでは、新規入院患者、手術症例の術式検討などを行います。また、前週に行われた手術症例の説明と検討をおこないます。また、皮膚腫瘍の病理学検討もこのカンファランスで行われます。

(基幹施設の月例カンファランススケジュール、学会予定)

毎週のカンファランスを含め、症例検討会を行います。また、学会前には発表者による予演会を行います。

- 4 月 症例検討会，学会予演会（随時），日本形成外科学会学術集会
- 5 月 症例検討会，学会予演会（随時）
- 6 月 症例検討会，学会予演会（随時）
- 7 月 症例検討会，学会予演会（随時），九州・沖縄形成外科学会
- 8 月 症例検討会，学会予演会（随時）
- 9 月 症例検討会，学会予演会（随時）
- 10 月 症例検討会，学会予演会（随時），日本形成外科学会基礎学術集会
- 11 月 症例検討会，学会予演会（随時），九州・沖縄形成外科学会
- 12 月 症例検討会，学会予演会（随時）
- 1 月 症例検討会，学会予演会（随時）
- 2 月 症例検討会，学会予演会（随時）
- 3 月 症例検討会，学会予演会（随時），九州・沖縄形成外科学会

(専門研修プログラムに関連した全体行事の年間スケジュール)

- 4 月 **SR1**：研修開始。研修医および指導医に提出用資料の配布。
SR2・SR3・SR4・研修終了予定者：前年度の研修目標達成度評価報告用紙と経験症例数報告用紙を提出
指導医・指導責任者：前年度の指導実績報告用紙の提出、日本形成外科学会学術集会および春期学術講習会への参加
- 8 月 研修終了予定者：専門医申請書類請求開始（10月に締め切り。詳細は要確認）
- 10 月 **SR2・SR3・SR4**：研修目標達成度評価報告用紙と経験症例報告用紙の提出（中間報告）
日本形成外科学会基礎学術集会および秋期学術講習会への参加
- 11 月 研修終了予定者：専門医書類選考委員会の開催
- 12 月 専門研修プログラム管理委員会の開催
- 1 月 研修終了予定者：専門医認定審査（筆記試験，面接試験）
- 3 月 それぞれの年度の研修終了

3. 専攻医の到達目標（習得すべき知識・技能・態度など）

基幹施設である熊本大学病院では一般的な形成外科疾患に加え、主として腫瘍やそれに伴う再建手術、乳房再建手術、重症下肢虚血を中心とした難治性潰瘍、炎症・変性疾患に関する疾患を、連携施設では先天異常疾患などを多く学ぶことができます。双方で研修することによりそれぞれの特徴を生かした症例や技能を広く学ぶことができます。また、熊本大学での基礎研究も可能です。

（熊本大学病院形成再建科の特徴）

1. 皮膚腫瘍・軟部腫瘍

皮膚腫瘍や軟部腫瘍の治療には、適切な病理診断が必須です。当科では皮膚科医と密接に連携し病理検討カンファレンスも行い、腫瘍の性質に応じた原発巣の切除を施行しています。また、切除部位に生じた組織欠損には適切な再建術を選択し施行しています。特に顔面においては整容性を保つ再建が必要になり、当科が中心となって再建を行っております。悪性腫瘍において、リンパ節転移を生じた症例では所属リンパ節郭清術を施行しています。

悪性腫瘍の治療成績の向上には集学的治療が必須で、チーム医療はより良好な結果を得るための医療のかたちと考えられています。当科では、皮膚がん治療においても形成外科医、皮膚科医、放射線科医、緩和医療医など様々な専門医が一人の患者に関わりチーム医療を行っております。

2. 乳房再建

乳房欠損に対して、当科では自家組織での乳房再建を行って来た実績があります。2013年より保険診療が認められた人工乳房（ティッシュエキスパンダー、インプラント）での再建術もおこなっています。

3. リンパ浮腫に対するリンパ管静脈吻合

乳癌や婦人科疾患の手術後や外傷などで発症する上肢や下肢のリンパ浮腫に対してリンパ過管細静脈吻合をおこなっております。顕微鏡を用いて径0.5mmほどのリンパ管と静脈の吻合を行います。院内だけでなく他院からの紹介もあります。

4. 重症下肢虚血や糖尿病性潰瘍の集学的な治療

重症下肢虚血（CLI）の治療には血行再建が重要で、循環器内科との密な連携が必須です。また心臓、腎不全、脳血管障害などを合併した症例も多く、他科との連携も必要になります。糖尿病性潰瘍の治療では、原疾患である糖尿病治療への介入も必要となります。このような他科との連携を密にした形成外科での創傷治療、さらにはリハビリテーション科や義肢装具士も加わったチームとしての救済治療を積極的に行っています。

また、専門研修プログラムでは地域医療の研修が可能です。具体的な到達目標を以下に示します。

1) 専門知識

専攻医は専門研修プログラムに沿って 1) 外傷, 2) 先天異常, 3) 腫瘍, 4) 瘢痕・瘢痕拘縮・ケロイド, 5) 難治性潰瘍, 6) 炎症・変性疾患, 7) 美容外科について広く学ぶ必要があります。専攻医が習得すべき年次ごとの内容については資料 1「形成外科専門研修カリキュラム」を参照してください。

2) 専門技能

形成外科領域の診療を①医療面接②診断③検査④治療⑤偶発症に留意して実施する能力の開発に務める必要があります。それぞれの具体的内容, 年次ごとの内容については資料 1「形成外科専門研修カリキュラム」を参照してください。

3) 経験すべき疾患・病態

資料 1「形成外科専門研修カリキュラム」を参照してください

5) 経験すべき診察・検査

資料 1「形成外科専門研修カリキュラム」を参照してください

6) 経験すべき手術・処置

資料 1「形成外科専門研修カリキュラム」を参照してください

6) 地域医療の経験

熊本大学病院形成外科専門研修プログラムには、地域の拠点となっている施設が病院群に入っています。したがって、研修中に地域医療を学ぶことが可能です。その地域特有の病診連携について理解し、実践します。その内容については、以下の通りです。

- ・ 当直業務における時間外患者や急患の対応
- ・ 形成外科におけるプライマリケアの実践
- ・ 褥瘡の在宅治療
- ・ 開業医との病診連携や講演会などでの交流
- ・ 講演などによる地域医療における形成外科についての情報発信
- ・ その他

4. 各種カンファランスなどによる知識・技能の習得

- ・ 基幹施設および連携施設それぞれにおいて、医師および看護スタッフによる治療および管理方針の症例検討会を行います。専攻医はその場で積極的に意見を述べ、上級医だけでなく同僚や後輩の意見を聞くことにより、具体的な治療方法や管理方法を自ら考えていくことができるようにします。
- ・ 皮膚悪性腫瘍に関する皮膚科との合同カンファランス、乳がん治療における乳腺外科とのカンファランス、重症下肢虚血の治療に対する循環器内科とのカンファランスなど、それぞれの疾患に関わる他科との協力のもと治療を進める課程を学んでいきます。
- ・ 基幹施設と連携施設による症例検討会：まれな症例や検討を要すると判断された症例などについては、施設間による合同カンファランスによって症例の検討を行います。状況に応じては Zoom や Microsoft Teams などの web 会議システムを利用した症例検討、カンファランスも行います。
- ・ 専攻医・若手専門医による研修発表会を年間に数度大学内の施設を用いて行い、発表内容、スライド資料の良否、発表態度などについて、指導的立場の医師や同僚や後輩から質問を受けて検討を行います。
- ・ 各施設において抄読会や勉強会を実施します。専攻医は学術誌だけでなく、インターネットなどを利用して最新の情報検索を行います。
- ・ 手術手技をトレーニングする設備、教育 DVD、学会が提供するインターネット上のコンテンツなどを用いて積極的に手術手技を学びます。
- ・ 日本形成外科学会の学術集会（特に学術講習会）、日本形成外科学会地方会、日本形成外科学会が承認する関連学会、日本形成外科学会が提供する e-learning など下記事項を学んでいきます。各病院内で実施される講習会にも参加してください。
 - ☆標準的医療および今後期待される先進的医療
 - ☆医療安全、院内感染対策
 - ☆指導法、評価法などの教育技能

5. 学問的姿勢について

指導医は専攻医が研修目的を達成できるよう指導しますが、専攻医も自らの診療内容を常にチェックし、研鑽、自己学習し、知識を補足することが求められます。知識として Evidence-Based Medicine（以下 EBM）は当然その基礎となります。専門研修プログラムでは症例に関するカンファランスが設定されていますが、これに積極的に参加し、呈示と

討論ができるようにしてください。専攻医は受け持ち患者についての疑問を提示し、同僚や指導医から提示された疑問については、EBMに沿って批判的吟味を行う姿勢が重要です。次に、日常の診療から疑問に思ったことを研究課題とし、参考文献を資料として研究方法を組み立て、結果をまとめ、論理的、統計学的な正当性を持って評価、考察する能力を養うことが大切です。そして、専攻医は学会に積極的に参加し、その成果を発表する姿勢を身に付けてください。

専門研修プログラム終了後に形成外科領域専門医資格を受験するためには以下の条件を充足する必要があります（詳細は 21 頁注記を参照）。

- 1) 6 年以上の日本国医師免許証を有するもの。
- 2) 臨床研修 2 年の後、学会が推薦し機構の認定を受けた専門研修基幹施設あるいは専門研修連携施設において通算 4 年以上の形成外科研修を終了していること。ただし、専門研修基幹施設での最低 1 年の研修を必要とします。
- 3) 研修期間中に直接関与した 300 症例（うち 80 症例以上は術者）および申請者が術者として手術を行った 10 症例についての所定の病歴要約の提出が必要です。
- 4) 日本形成外科学会主催の講習会受講証明書を 4 枚以上有すること。
- 5) 少なくとも 1 編以上の形成外科に関する論文を筆頭著者として発表しているもの。（発表誌は年 2 回以上定期発行され、査読のあるものに限ります）

また、専門医資格の更新には診療実績の証明、専門医共通講習、診療領域別講習、学術業績・診療以外の活動実績など 5 年間に合計 50 単位の取得が求められます。

6. 医師に必要なコアコンピテンシー、倫理性、社会性などについて

専攻医は、医師として自己管理能力を身につけ、生涯にわたり基本的診療能力（コアコンピテンシー）を涵養する努力が必要です。基本的診療能力には領域の知識・技能だけでなく、態度、倫理性、社会性などが含まれます。指導医と共にプロフェッショナルを目指しましょう。以下に専門研修プログラムでの具体的な目標、方法を示します。

- 1) 医師としての責務を自律的に果たし、患者に信頼されるコミュニケーション能力
領域における専門的知識・技能を身につけ、診断能力を高めることはプロフェッショナルとして当然です。さらに疾患について説明できるだけでなく、相手の立場になって聞くことができ疑問に答えられなければ信頼を得ることは出来ません。分からないことは、誠意をもって調べて回答しましょう。形成外科領域では治療方法が手術となることが多く、その必要性、危険性、合併症とその対策、予後、術後の注意点などについて、医師

や患者・家族がともに納得できるようなインフォームドコンセントについて指導医のもとで学習し、実践します。また、治療経過や結果についての的確に把握し、患者に説明できなければなりません。治療期間や治療費についても精通しておく必要があります。

2) 患者・社会との契約を理解し実践できる能力

健康保険制度を理解し、保険医療をメディカルスタッフと協調して実践します。そのためには、医療行為に関する法律を理解し遵守しなければなりません。それらに基づきすべての医療行為や患者に行った説明などを書面化し、管理しなければなりません。診断書・証明書などを作成や管理することも重要です。また、医薬品や医療用具による健康被害の発生防止の理解と適切な行動が求められます。これらのすべてにおいて守秘義務を果たし、プライバシーへの配慮ができなければなりません。原則として、家族に話す内容は事前に患者の同意を得ておくべきです。

3) 医療安全を理解し、チーム医療が実践できる能力

保存療法、手術療法、その他医療行為のすべてにおいて医療安全の重要性を理解し、事故防止や事故後の対応がマニュアルに沿って実践できることが求められます。専門研修プログラムでは、施設における医療安全に関する講習会や感染対策に関する講習会にそれぞれ最低1年に2回は出席することが義務づけられています。これらの講習会は、日本形成外科学会でも開催されており、積極的に参加し日常の診療にフィードバックすることが大切です。また、チーム医療が多いことは形成外科の大きな特徴であり、他の医療従事者と良好な関係を構築し協力して患者の診療にあたるのが重要です。臨床の現場から疑問に思うことや今社会が医療に求めていることを自ら感知し、研究する姿勢が大切であり、その態度が後輩の模範となるよう努めます。チーム医療の一員として指導医のもとに患者を受け持ち、学生や後輩医師の教育、指導も積極的に行います。もちろん専攻医自身もチームの一員として様々なメンバーから指導を受けることができます。

4) 問題対応能力と提示できる能力

指導医は専攻医が、専門医として独り立ちできるよう努めますが、独り立ちとは通り一遍のことができるようになるということではありません。臨床上の疑問点を解決するための情報を自ら収集および評価し、患者への対応を実践します。EBMは、当然その基礎となります。専門研修プログラムでは、症例に関するカンファレンスが設定されていますが、これに積極的に参加し、呈示と討論ができるようにしてください。専攻医は受け持ち患者についての疑問を提示し、同僚や指導医から提示された疑問についてはEBMに沿って批判的吟味を行うことが重要です。また、臨床研究や治験の意義を理解し、参加する姿勢も大切です。

7. 施設群による専門研修プログラムおよび地域医療についての考え方

1) 施設群による研修

本研修プログラムでは、熊本大学病院形成再建科を基幹施設とし、地域の連携施設とともに病院施設群を構成しています。施設群で育成することの意義は、各施設によって分野や症例数が異なるため、専攻医が専門研修カリキュラムに沿って十分に研修を行うことです。

専攻医はこれらの施設群ローテートすることにより、多彩で偏りのない充実した研修を行うことが可能となります。このことは、専攻医が専門医取得に必要な経験を積むことに大変有効です。また、大学病院だけの研修ではまれな疾患や治療困難例が中心となり Common Disease の経験が不十分となります。この点においては、地域の連携病院では多彩な症例を多数経験することで医師としての基本的な力を獲得できる上、医師としての基礎となる課題探索能力や課題解決能力は一つ一つの症例について深く考え、広く論文収集を行い症例報告や論文としてまとめることで身につけていきます。このような理由から、施設群で研修を行うことが非常に大切です。

施設群における研修の順序や期間等については、専攻医を中心に考え個々の形成外科専攻医の希望と研修進捗状況、各病院の状況、地域の医療体制を勘案して、熊本大学病院形成外科専門研修プログラム管理委員会が決定します。

2) 地域医療の経験

臨床においては、診断名からだけではなく患者の社会的背景や希望も考慮に入れた上で治療方針を選択し、患者に医療を提供する必要があります。その点において地域の連携病院では、責任を持って多くの症例の診療にあたる機会を経験することができます。また、足病変など形成外科における慢性的な疾患の治療においては、地域医療との連携が不可欠となります。地域医療に貢献するためには総合的な治療マネジメント能力が要求されるため、臨床能力の向上を目的とした地域医療機関における外来診療や地域連携とのコミュニケーションも含めた勉強会や講演会に積極的に参加する必要があります。

8. 専門研修プログラムの施設群について

(専門研修基幹施設)

熊本大学病院が専門研修基幹施設となります。(研修プログラム責任者：1名、指導医：1名、症例数：526例)

(専門研修連携施設) 熊本大学病院形成外科専門研修プログラムの施設群を構成する連携病院は以下の通りです。

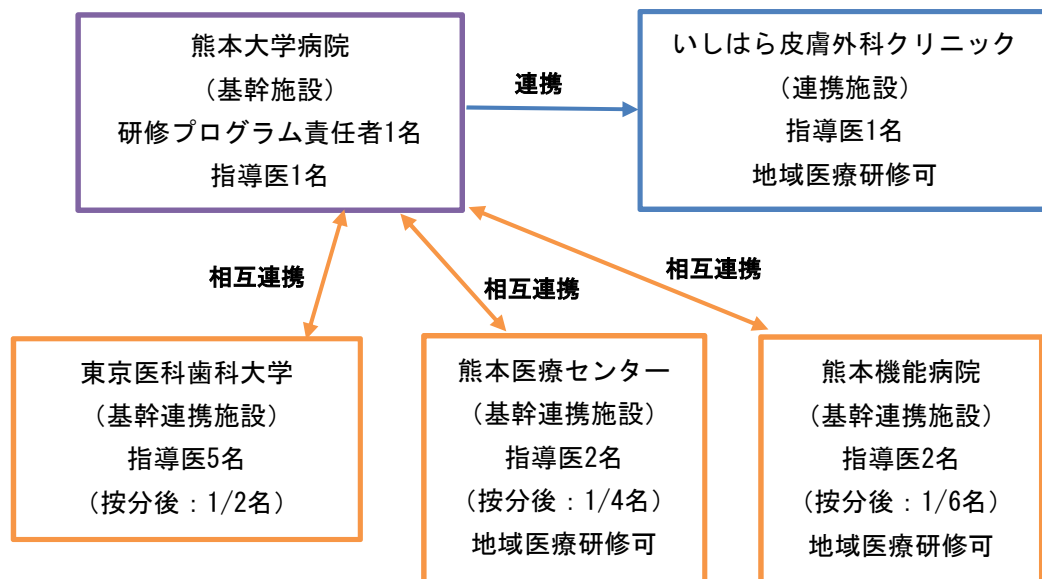
・熊本機能病院 (指導医：2名(按分後1/6名)、症例数：763例) 地域医療研修可

- ・いしはら皮膚外科クリニック（指導医：1名、症例数：1177例） 地域医療研修可
- ・東京医科歯科大学（指導医：5名（按分後1/2名）、症例数：723例）
- ・熊本医療センター（指導医：2名（按分後1/4名）、症例数：859例） 地域医療研修可

本施設群全体での症例数は4048症例（按分後1957例）となります。

（専門研修施設群）

熊本大学病院形成再建科と連携施設により専門研修施設群を構成します。



（専門研修施設群の地理的範囲） 熊本大学病院形成外科専門研修プログラムの専門研修施設群は熊本県、東京都の施設群です。施設群の中には、大学病院と地域中核病院、地域に根ざしたクリニックが含まれます。

（専攻医受入数）

熊本大学病院形成外科研修プログラム全体で指導医の数や有給雇用枠から考える受け入れ可能専攻医は、1学年あたり最大2名で、この数はプログラム内の専攻医総数によって増減する可能性があります。専攻医は有給雇用が確保されます。

9. 施設群における専門研修コースについて

形成外科領域専門研修カリキュラムでは、到達目標の達成時期や症例数を1年次から4年次まで項目別で設定しています。しかし実際には、各施設の症例数や人事異動などでその時期が前後すると予測されます。そのため、設定した年次はあくまで目安であり、4年次までにすべての到達目標を達成することを最終目標とした上で、基幹施設と連携施設で連携

しながら専門研修コースを設定していく必要があります。

1) 各年次の目標

(専門研修 1 年目)

医療面接・記録：病歴聴取を正しく行い、診断名の想定・鑑別診断を述べることができる。

検査：診断を確定させるための検査を行うことができる。

治療：局所麻酔方法，外用療法，病変部の固定法，理学療法の処方を行うことができる。基本的な外傷治療，創傷治療を習得する。

偶発症：考えられる偶発症の想定，生じた偶発症に対する緊急的処置を行うことができる。

(専門研修 2 年目)

専門研修 1 年目研修事項を確実にこなせることを前提に，形成外科の手術を中心とした基本的技能を身につけていく。研修期間中に 1) 外傷，2) 先天異常，3) 腫瘍，4) 瘢痕・瘢痕拘縮・ケロイド，5) 難治性潰瘍，6) 炎症・変性疾患，7) その他 について基本的な手術手技を習得する。

(専門研修 3 年目)

マイクロサージャリーなどより高度な技術を要する手術手技を習得する。また，学会発表・論文作成を行うための基本的知識を身につける。

(専門研修 4 年目以降)

3 年目までの研修事項をより深く理解し，自分自身が主体となって治療を進めていけるようにする。さらに，再建外科医として他科医師と協力の上，治療する能力を身につける。また，言語，音声，運動能力などのリハビリテーションを他の医療従事者と協力の上，指示，実施する能力を習得する。

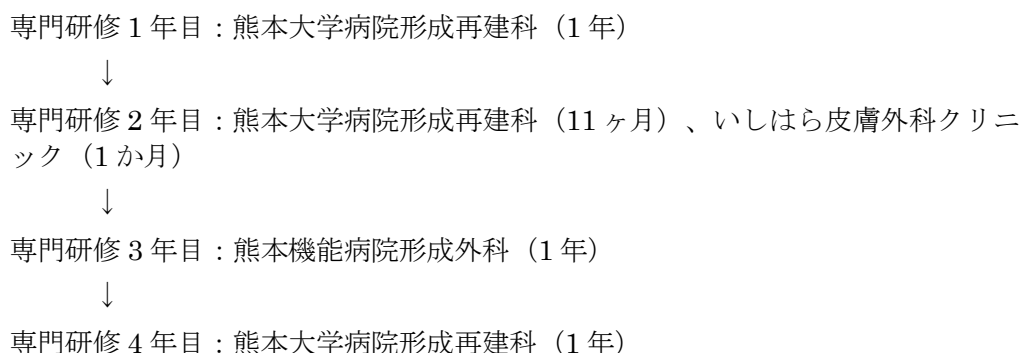
2) 4 年間での手術経験数および執刀数

基幹施設と連携施設を合わせた研修施設群全体について，専攻医 1 名あたり 4 年間で最低 300 例（内執刀数 80 例）の経験（執刀）症例数を必要とします。（手術内容の内訳は前述の一覧表を参照）

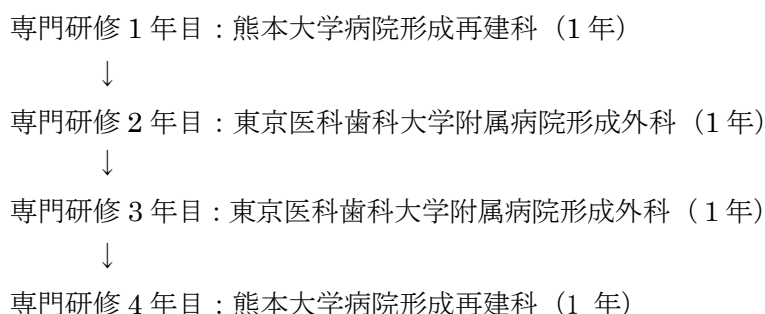
3) 専門研修ローテーション

熊本大学病院および連携施設で，すべての形成外科専門医カリキュラムを達成することを目標にします。但し，それぞれの施設には取り扱う疾患の分野にばらつきがあるため，不足分を補うように病院間での異動を行っていきます。

(ローテーション例①)



(ローテーション例②)



・専攻医は最低 1 年間基幹施設である熊本大学病院での研修を必要とします。基幹施設研修中は毎週のカンファランス（症例検討会）に参加し、形成外科のあらゆる分野の知識や技術を幅広く習得することができます。

・連携施設においても、それぞれの施設で症例検討会や他科との合同カンファランスを経験します。

10. 専門研修の評価について

1) 専門研修中の専攻医と指導医の相互評価は施設群による研修と共に専門研修プログラムの根幹となるものです。専門研修の 1 年目から 4 年目までのそれぞれに、基本的診療能力と形成外科専門医に求められる知識・技能の習得目標を設定し、その年度の終わりに達成度を評価します。このことにより、基本から応用へ、さらに専門医として独立して実践できるまで着実に実力をつけていけるように配慮しています。

- ・ 指導医は日々の臨床の中で専攻医を指導します。
- ・ 専攻医は経験症例数・研修目標達成度の自己評価を行います。
- ・ 指導医も専攻医の研修目標達成度の評価を行います。
- ・ 医師としての態度についての評価には、自己評価に加えて、指導医による評価、施

設の指導責任者による評価，看護師長などの他職種による評価が含まれています。

- ・ 専攻医は毎年9月末（中間報告）と3月末（年次報告）に所定の用紙を用いて経験症例数報告書及び自己評価報告書を作成し，指導医はそれに評価・講評を加えます。
「専攻医研修実績フォーマット」（資料 2. 専攻医研修実績フォーマット）を用いて行います。
- ・ 指導責任者は「専攻医研修実績フォーマット」を印刷し，署名・押印したものを専門研修プログラム管理委員会に提出します。「専攻医研修実績フォーマット」は，6ヶ月に一度，専門研修プログラム委員会に提出します。自己評価と指導医評価，指導医コメントが書き込まれている必要があります。「専攻医研修実績フォーマット」の自己評価と指導医評価，指導医コメント欄は6ヶ月ごとに上書きしていきます。
- ・ 4年間の総合的な修了判定は研修プログラム統括責任者が行います。この修了判定を得ることができてから専門医試験の申請を行うことができます。

2) 指導医のフィードバック法の学習（FD）

指導医は日本形成外科学会が主催する，あるいは日本形成外科学会の承認のもとで主催される形成外科指導医講習会において，フィードバックの方法についての講習を受けます。指導医講習会の受講は，指導医認定や更新のために必須です。

1 1. 専門研修管理委員会について

専門研修基幹施設である熊本大学病院では，各専門研修連携施設を含めたプログラム統括責任者を置き，専門研修プログラム全体の管理を行うとともに専攻医の最終的な研修修了判定を行います。また専攻医による領域指導医・指導体制に対する評価も行います。これらの双方向の評価を検討し，プログラムの改善を行います。

1 2. 専門医の就業環境について

研修施設責任者とプログラム統括責任者は，専攻医の適切な労働環境の整備に努め，また専攻医の心身の健康維持に配慮し，これに関する責務を負います。

専攻医の安全及び衛生並びに災害補償については，労働基準法や労働安全衛生法及び学校保健法に準じます。給与（当直業務給与や時間外業務給与を含めて），福利厚生（健康保険，年金，住居補助，健康診断など），労働災害補償などについては，各研修施設の処遇規定，就業規則に従いますが，これらが適切なものであるかにつき研修プログラム管理委員会がチェックを行います。育児休暇や介護休暇に関しては，「育児休業，介護休業等育児又は家族介護を行う労働者の福祉に関する法律」に準じます。

当直あるいは時間外業務に対しては，各研修施設において専門医や指導医のバックアップ体制を整えます。専攻医の勤務時間は，1か月単位の変形労働時間を準用し，1か月を平

均して1週間あたり40時間の範囲内において定めるものとしますが、専門研修を行う施設の実態に応じて変更できるものとします。

1 3. 専門研修プログラムの改善方法

熊本大学病院形成外科専門研修プログラムでは専攻医からのフィードバックを重視して専門研修プログラムの改善を行うこととしています。

1) 専攻医による指導医および研修プログラムに対する評価

専攻医は、年次毎に指導医、専攻医指導施設、専門研修プログラムに対する評価を行います。また、指導医も専攻医指導施設や専門研修プログラムに対する評価を行います。専攻医や指導医等からの評価は、専門研修プログラム管理委員会に提出され研修プログラム管理委員会は専門研修プログラムの改善に役立てます。このようなフィードバックによって、専門研修プログラムをより良いものに改善していきます。

専門研修プログラム管理委員会は必要と判断した場合、専攻医指導施設の実地調査および指導を行います。評価にもとづいて何をどのように改善したかを記録し、毎年日本形成外科学会及び日本専門医機構に報告します。

2) 研修に対する監査（サイトビジット等）・調査への対応

専門研修プログラムに対して、学会または日本専門医機構からサイトビジット（現地調査）が行われます。その評価にもとづいて、専門研修プログラム管理委員会で研修プログラムの改良を行います。専門研修プログラム更新の際には、サイトビジットによる評価の結果と改良の方策について日本専門医機構及び日本専門医機構に報告します。

1 4. 修了判定について

専門研修4年終了時あるいはそれ以降に、専門研修プログラムに明記された達成到達基準を基に、研修期間が基準に満たしていることを確認し、知識、技能、態度それぞれについて評価を行い、知識、技能、態度に関わる目標の達成度を総括的に把握し、専門研修基幹施設の専門研修プログラム管理委員会において、総合的に終了判定の可否を決定します。知識、技能、態度のひとつでも欠落する場合は専門研修終了と認めません。

そして、専門研修プログラム管理委員会の責任者であるプログラム統括責任者が、専門研修プログラム管理委員会における評価に基づいて、専攻医の最終的な専門研修修了判定を行います。

1 5. 専攻医が専門研修プログラムの修了に向けて行うべきこと

（修了判定のプロセス）

専攻医は「専攻医研修実績フォーマット」と「医師として適正評価シート」（資料

3・医師としての適性の評価シート参照)を専門医認定申請年の4月末までに専門研修プログラム管理委員会に送付します。専門研修プログラム管理委員会は5月末までに修了判定を行い、研修証明書を専攻医に送付します。専攻医は日本専門医機構の形成外科専門医委員会に専門医認定試験受験の申請を行います。

(他職種評価)

専攻医は病棟の看護師長など少なくとも医師以外のメディカルスタッフ1名以上からの適正評価も受ける必要があります。

16. Subspecialty 領域との連続性について

日本専門医機構形成外科専門医を取得した医師は、形成外科専攻医としての研修期間以後に Subspecialty 領域の専門医のいずれかを取得することが期待されています。現在 Subspecialty 領域の専門医には、日本形成外科学会認定の皮膚腫瘍外科特定分野指導医、日本形成外科学会認定の分野指導医として日本創傷外科学会認定の創傷外科専門医、日本頭蓋顎顔面外科学会認定の頭蓋顎顔面外科専門医、日本熱傷学会認定の熱傷専門医、日本手外科学会認定の手外科専門医、日本美容外科学会(JSAPS)認定の美容外科専門医がありますが、今後拡大していく予定です。

17. 形成外科研修の休止・中断，プログラム移動，プログラム研修の条件

- 1) 専門研修プログラム期間のうち、出産に伴う1年以内の休暇は1回までは研修期間にカウントできる。
- 2) 疾病での休暇は1年まで研修期間をカウントできる。
- 3) 疾病の場合は診断書を、出産の場合は出産を証明するものの添付が必要である。
- 4) 留学、診療実績のない大学院の期間は研修期間にカウントできない。
- 5) 専門研修プログラムの移動は、認定施設認定委員会に申請の上、日本専門医機構の承認が必要であり、移動前・後のプログラム統括責任者と協議した上で決定する。
- 6) その他は、21頁注記参照のこと。

18. 専門研修プログラム管理委員会

専門研修基幹施設に専門研修基幹施設と各専門研修連携施設のプログラム責任者より構成される専門研修プログラム管理委員会を置き、専門研修プログラムと専攻医を統括的に管理します。

(専門研修プログラム管理委員会の役割と権限)

専門研修プログラム管理委員会は、専門研修基幹施設と各専門研修連携施設のプログラム責任者の緊密な連絡のもとに、専門研修プログラムの作成やプログラム施行上の問題点の検討や再評価を継続的に行います。また、各専攻医の統括的な管理（専攻医の採用や中断、専門研修基幹施設や専門研修連携施設での研修計画や研修進行の管理、学習機会の確保、研修環境の整備など）や評価を行います。更に、各専門研修連携施設において適切に専攻医の研修が行われているかにつき各専門研修連携施設を評価して、問題点を検討し改善を指導します。

(プログラム統括責任者)

プログラム統括責任者は、専門研修プログラム管理委員会の責任者であり、専門研修プログラムの管理・遂行や専攻医の採用・終了判定につき最終責任を負います。またプログラム統括責任者は、専門研修プログラム管理委員会における評価に基づいて、専攻医の最終的な研修修了判定を行い、その資質を証明する書面を発行します。

(専門研修連携施設での委員会組織)

専門研修連携施設においては、指導専門医と形成外科領域専門医より構成する専門研修プログラム管理委員会を置き、指導専門医から選任された専門研修プログラム連携施設担当者が委員会の責任者となります。

専門研修連携施設での委員会の責任者である専門研修プログラム連携施設担当者は、専門研修基幹施設と各専門研修連携施設のプログラム責任者より構成される専門研修プログラム管理委員会の一員として、専門研修プログラム管理委員会における役割を遂行します。

専門研修連携施設の専門研修プログラム管理委員会は、専門研修連携施設におけるプログラムの作成・管理・改善を行い、また各専攻医の管理（専門研修連携施設での研修計画や研修進行の管理、学習機会の確保、研修環境の整備など）や評価を行いません。

19. 専門研修指導医

指導医の基準については、指導医は一定の基準を満たした専門医であり、専攻医を指導し評価を行います。

20. 専門研修実績記録システム、マニュアル等について

研修実績および評価の記録については、「専攻医研修実績フォーマット」に研修実績を記載し、指導医による形成的評価、フィードバックを受けます。総括的評価は形成外科研修カリキュラムに則り、少なくとも年1回行います。

熊本大学病院形成再建科にて、専攻医の研修履歴（研修施設、期間、担当した専門研修指導医）、研修実績、研修評価を保管します。さらに専攻医による専門研修施設および専門研修

プログラムに対する評価も保管します。

専門研修プログラム運用マニュアルは以下の専攻医研修マニュアルと指導者マニュアルを用います。

- ・ 専攻医研修マニュアル
「専攻医研修マニュアル」参照のこと。
- ・ 指導者マニュアル
「指導医マニュアル」参照のこと
- ・ 専攻医研修実績記録フォーマット
「専攻医研修実績フォーマット」に研修実績を記録し、一定の経験を積むごとに専攻医自身が形成的評価を行い記録してください。少なくとも1年に1回は「専攻医研修実績フォーマット」を用いて、医師としての基本姿勢、診療態度・チーム医療、担当した入院患者の疾患・症例、経験すべき症状への対応、経験した手技について形成的自己評価を行ってください。研修を修了しようとする年度末には総括的評価により評価が行われます。
- ・ 指導医による指導とフィードバックの記録
専攻医自身が自分の達成度評価を行い、指導医も形成的評価を行って記録します。少なくとも1年に1回は「専攻医研修実績フォーマット」を用いて、医師としての基本姿勢、診療態度・チーム医療、担当した入院患者の疾患・症例、経験すべき症状への対応、経験した手技について形成的評価を行い、評価者は「劣る」、「やや劣る」の評価を付けた項目については必ず改善のためのフィードバックを行い記録し、翌年度の研修に役立たせます。

2 1. 研修に対するサイトビジット（訪問調査）について

専門研修プログラムに対して、日本形成外科学会または日本専門医機構からのサイトビジットがあります。サイトビジットにおいては、研修指導體制や研修内容について調査が行われます。その評価は、専門研修プログラム管理委員会に伝えられ、専門研修プログラムの必要な改良を行います。

2 2. 専攻医の採用と修了

(採用方法)

熊本大学病院形成外科専門研修プログラム管理委員会は、毎年7月からweb会議を含めた説明会等を行い、形成外科専攻医を募集します。専門研修プログラムへの応募者は、9月30日までに専門研修プログラム責任者宛に所定の形式の「熊本大学病院形成外科専門研修プログラム応募申請書」と履歴書を提出してください。申請書は(1)熊本大学病院形成再建科のホームページ<http://www2.kuh.kumamoto-u.ac.jp/plas/>（下記QRコードからもアクセス可能です）よりダウンロード、(2)電話で問い合わせ(096-373-5233 形成再建科

医局)、(3) e-mail で問い合わせ(kumaplas@gmail.com)、のいずれの方法でも入手可能です。web 面談を含め、随時柔軟に対応しますのでお気軽にお問い合わせ下さい。原則として 10 月中に書類選考および面接を行い、採否を決定して本人に文書で通知します。応募者および選考結果については 12 月の熊本大学病院形成外科専門研修プログラム管理委員会において報告します。



(研修開始届け)

研修を開始した専攻医は、各年度の 4 月 20 日までに「熊本大学病院形成外科専門研修開始届」を熊本大学病院形成外科専門研修プログラム管理委員会(kumaplas@gmail.com)に提出します。同委員会はその後速やかに開始届を日本形成外科学会に提出し、機構への登録を行います。

(修了要件)

下記注記ならびに日本形成外科学会専門医制度細則を参照ください。

注記

研修の条件

1. 研修期間

形成外科専門研修は 4 年以上とする。但し義務化された臨床研修期間中の形成外科研修は含まない。この規定は第 98 回日本国医師国家試験合格者以降の者に適用する。それに該当しない者については、これと同等以上の形成外科研修を終了したと専門医認定委員会が認定したものは可とする。ただし、大学院生、時短勤務者や非常勤医などの研修期間に関しては、週 32 時間(ただし 1 日 8 時間以内)以上形成外科の臨床研修に携わったものはフルカウントできる。なお、臨床研修が週 32 時間に満たなくとも、機構の形成外科領域研修委員会が認めた場合には、勤務時間に応じて分数でのカウントもあり得る。研修の実状は当該科の所属長、または施設長が責任をもって認定する。なお、申請内容に疑義が生じた場合、専門委員会で審議することがある。